


ΕΚΠΑΙΔΕΥΤΙΚΟ ΟΥΡΑΝΙΟ ΤΟΞΟ


*Ας μάθουμε τα
φρούτα!*




Οδηγίες χρήσης:

- ❖ Το συγκεκριμένο αρχείο πρόκειται να βοηθήσει παιδιά ηλικίας 2-5 ετών στην εκμάθηση των φρούτων. Επίσης, μπορεί να χρησιμοποιηθεί και από ειδικούς παιδαγωγούς, λογοθεραπευτές και γονείς παιδιών με ειδικές μαθησιακές δυσκολίες.
- ❖ Στις πρώτες πέντε διαφάνειες μπορείτε να δείτε 24 εικόνες φρούτων με τις λεζάντες τους. Η κάθε εικόνα και στη συνέχεια η λεζάντα της εμφανίζονται αφού πατήσετε το πλήκτρο Enter. Πατήστε λοιπόν το πλήκτρο και ζητήστε από το παιδί να αναγνωρίσει κάθε φορά το φρούτο που εμφανίζεται.
- ❖ Στη συνέχεια παρουσιάζονται άλλες πέντε διαφάνειες με τα φρούτα. Ζητήστε από το παιδί να αναγνωρίσει και πάλι τα φρούτα. Επιπλέον, μπορείτε να ζητήσετε από το παιδί να σας δείξει ένα φρούτο. Π.χ. «Δείξει μου την φράουλα». Έτσι το παιδί καλείται να αναγνωρίσει ένα φρούτο ανάμεσα στα άλλα.
- ❖ Ακολούθως, υπάρχει μια εικόνα με ανακατεμένα τα φρούτα . Ζητήστε από το παιδί να αναγνωρίσει όσα περισσότερα φρούτα μπορεί.
- ❖ Μπορείτε, να παίζετε το παιχνίδι αυτό καθημερινά μέχρι το παιδί να μάθει και να αναγνωρίζει με ευκολία τα φρούτα.







ΜΠΑΝΑΝΑ



ΚΕΡΑΣΙ



ΜΗΛΟ



ΦΡΑΟΥΛΑ



ΒΕΡΙΚΟΚΟ




ΠΟΡΤΟΚΑΛΙ



ΠΕΠΟΝΙ



ΑΧΛΑΔΙ



ΚΑΡΠΟΥΖΙ



ΑΝΑΝΑΣ



ΣΤΑΦΥΛΙ



ΡΟΔΙ



ΑΒΟΚΑΝΤΟ



ΜΑΝΓΚΟ



ΚΑΡΥΔΑ



ΒΑΤΟΜΟΥΡΟ



ΓΚΡΕΙΠΦΡΟΥΤ



ΡΟΔΑΚΙΝΟ



ΜΑΝΤΑΡΙΝΙ



ΔΑΜΑΣΚΗΝΟ



ΣΥΚΟ



ΛΕΜΟΝΙ



ΠΑΠΟΥΤΣΟΣΥΚΟ



ΠΑΠΑΓΙΑ



Δείξε μου το













Ποια φρούτα από αυτά που έμαθες βλέπεις στην εικόνα;



Συγχαρητήρια!
Είσαι εξαιρετικός /ή.